



VK Звонки

РАБОТА С СЕРВИСОМ ДЛЯ ВИДЕОКОНФЕРЕНЦСВЯЗИ
(ВКС) И ВЕБИНАРОВ

(РУКОВОДСТВО ДЛЯ СЛУШАТЕЛЕЙ КУРСОВ)

VK Звонки – для чего?

Сервис VK Звонки приходит на смену многим аналогичным используемым платформам.

Данный сервис используется для проведения рабочих встреч, совещаний или учебных вебинаров для группы более 2 участников (до ∞).

Пользоваться данным сервисом можно через установленное приложение и без его установки через браузер, т.е. на странице интернета.



Звоните друзьям
и создавайте
видеоконференции

Без ограничений по времени и
количеству участников

Приложение для смартфона

Загрузите в
App Store



доступно в
Google Play



Приложение для компьютера

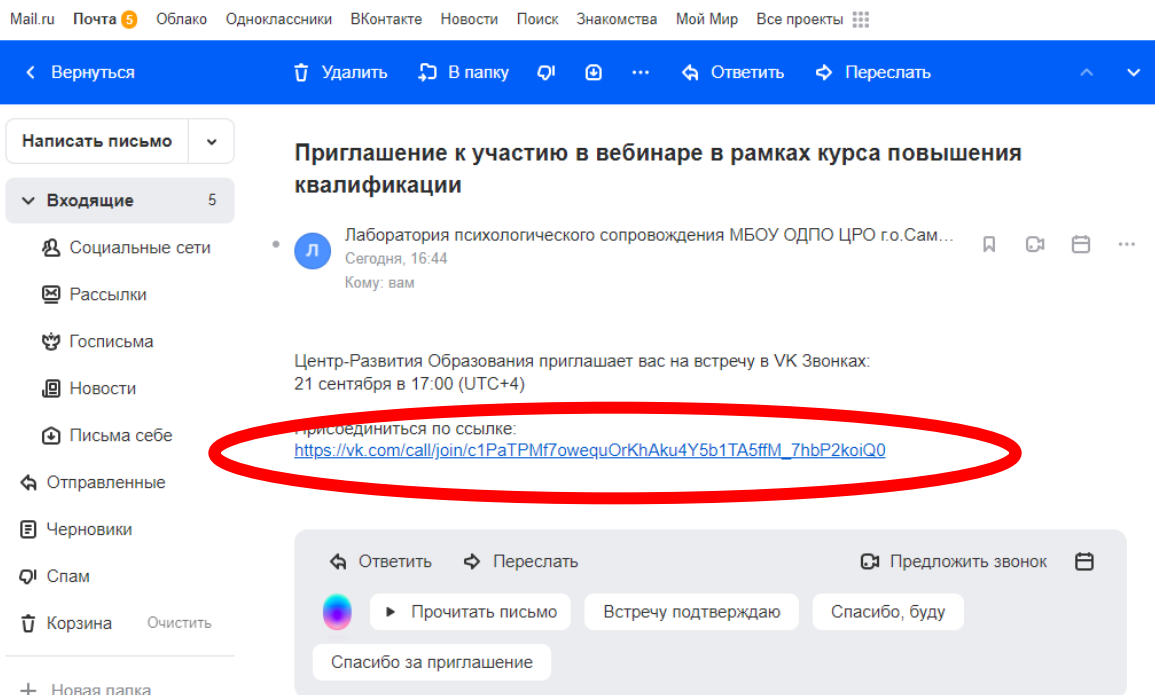
Windows 

Как участвовать в звонке?

ВАЖНО!!! Для участия в звонке участникам не обязательно иметь аккаунт (профиль) в социальной сети «ВКонтакте».

Но в этом случае не будет доступно общение с остальными участниками в чате звонка.

В присланном письме-приглашении располагается ссылка на звонок.



Mail.ru Почта 5 Облако Одноклассники ВКонтакте Новости Поиск Знакомства Мой Мир Все проекты

< Вернуться Удалить В папку Ответить Переслать

Написать письмо

Входящие 5

- Социальные сети
- Рассылки
- Госписьма
- Новости
- Письма себе
- Отправленные
- Черновики
- Спам
- Корзина Очистить
- Новая папка

Приглашение к участию в вебинаре в рамках курса повышения квалификации

Лаборатория психологического сопровождения МБОУ ОДПО ЦРО г.о.Сам...
Сегодня, 16:44
Кому: вам

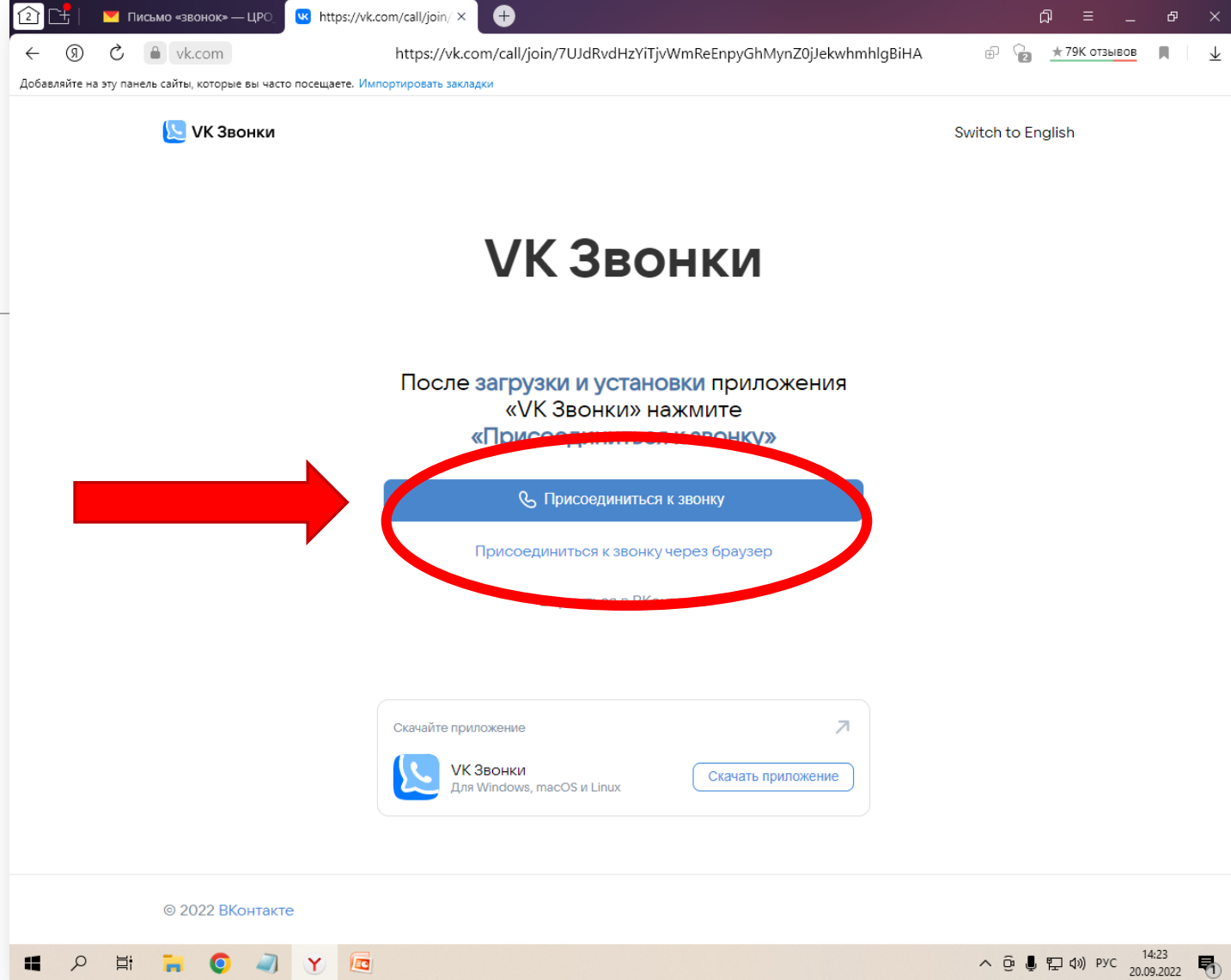
Центр-Развития Образования приглашает вас на встречу в VK Звонках:
21 сентября в 17:00 (UTC+4)

Присоединиться по ссылке:
https://vk.com/call/join/c1PaTPMf7owequOrKhAku4Y5b1TA5ffM_7hbP2koiQ0

Ответить Переслать Предложить звонок

Прочитать письмо Встречу подтверждаю Спасибо, буду

Спасибо за приглашение



vk.com

https://vk.com/call/join/7UJdRvdHzYItjvWmReEnpyGhMynZ0jJekwhmhlGvBiNA

79К ОТЗЫВОВ

VK Звонки

Switch to English

VK Звонки

После **загрузки и установки** приложения «VK Звонки» нажмите «Присоединиться к звонку»

Присоединиться к звонку

Присоединиться к звонку через браузер

Скачайте приложение

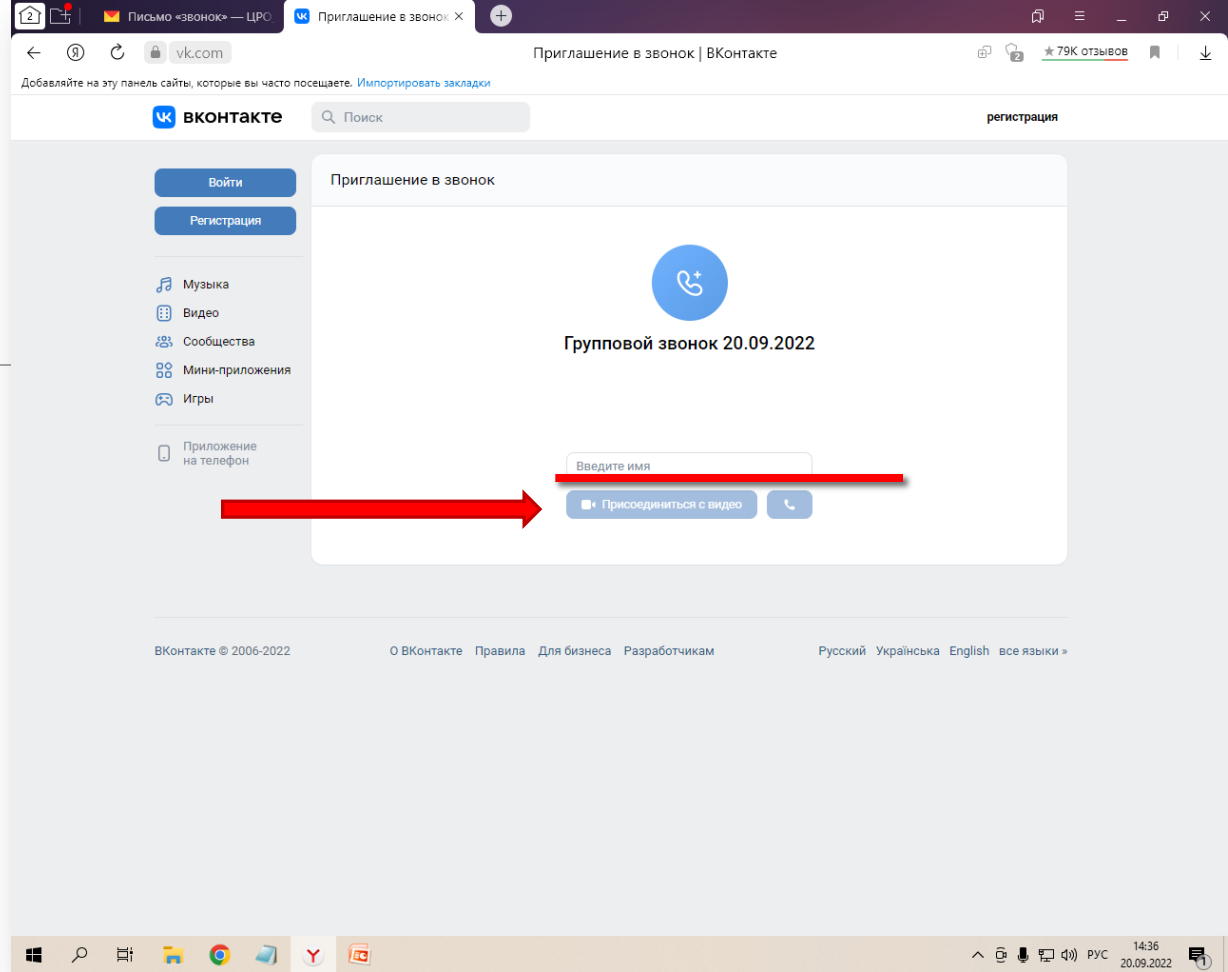
VK Звонки
Для Windows, macOS и Linux

Скачать приложение

© 2022 ВКонтакте

14:23
20.09.2022

При нажатии на ссылку откроется окно браузера. Войти в звонок можно без установки приложения «VK Звонки», т.е. в новом окне браузера.



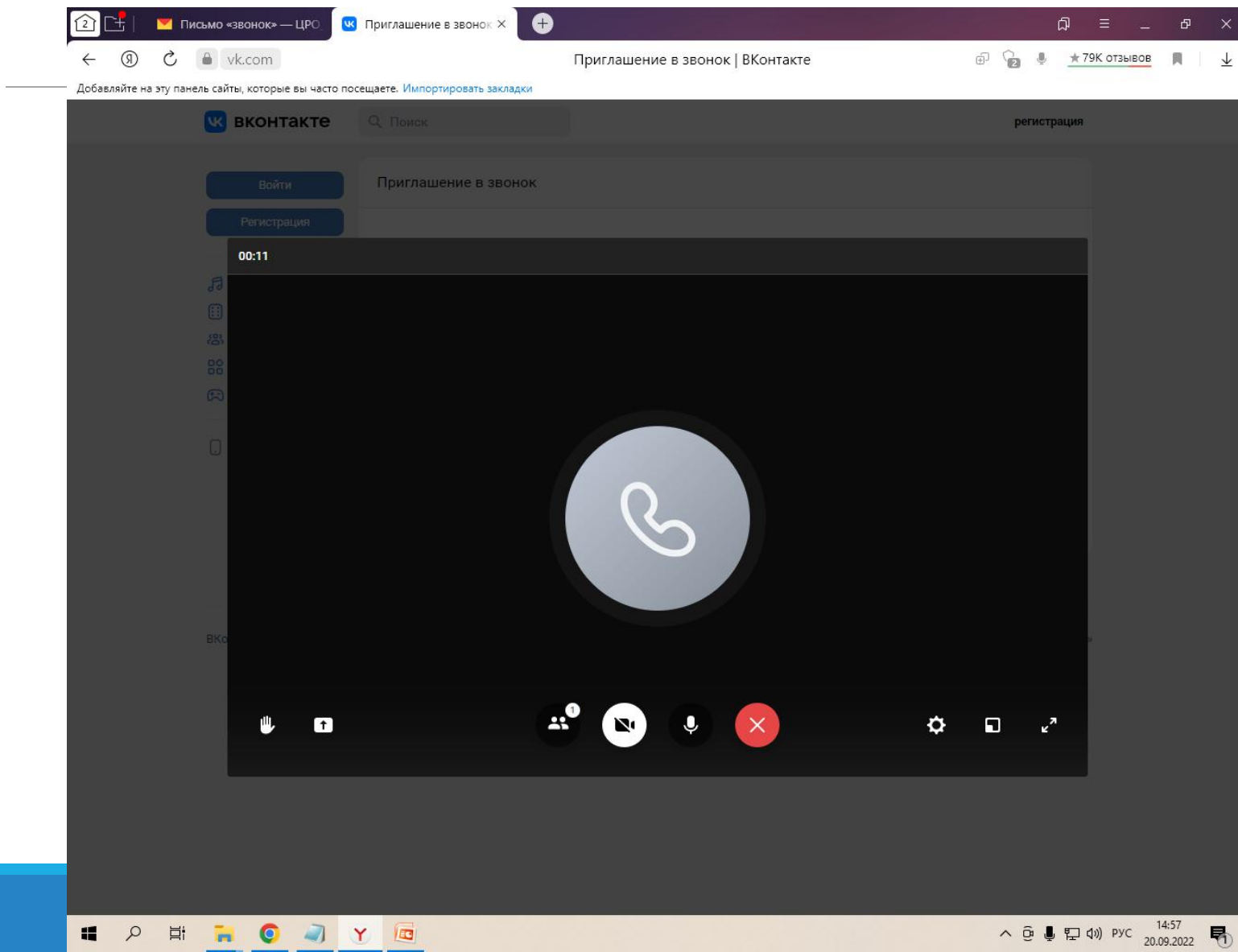
При входе в звонок
требуется

ОБЯЗАТЕЛЬНО указать
Ваше ФИО.


Далее нажать кнопку «Присоединиться с видео», либо
«Присоединиться с аудио».

Для этого к компьютеру должна быть присоединена веб-камера.

Окно звонка, открытого в браузере выглядит так:



Окно звонка, открытого в приложении «VK Звонки», выглядит так :



Как установить программу на компьютер?

Приложение «VK Звонки» можно установить на компьютер и мобильные устройства.

Для компьютера его официальную версию нужно скачать по ссылке: <https://calls.vk.com/> , выбрав версию для своей операционной системы.

Мобильная версия приложения для Android доступна для скачивания и установки в



RuStore



Google Play



App Store

 **VK Звонки**

Установить

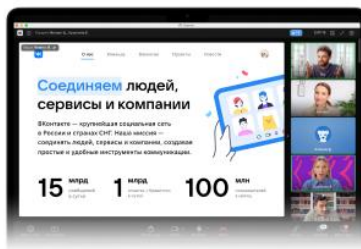
Создать видеовстречу


Войти

Устанавливайте VK Звонки на своё устройство

VK Звонки для компьютера

Создавайте онлайн-встречи через браузер или приложение VK Звонки



 [Скачать для Windows](#)

Требуется Windows 7 64-bit или выше

Мобильное приложение VK Звонки

Будьте на связи в любой момент



ДОСТУПНО В
 [Google Play](#)



Загрузите в
 [App Store](#)

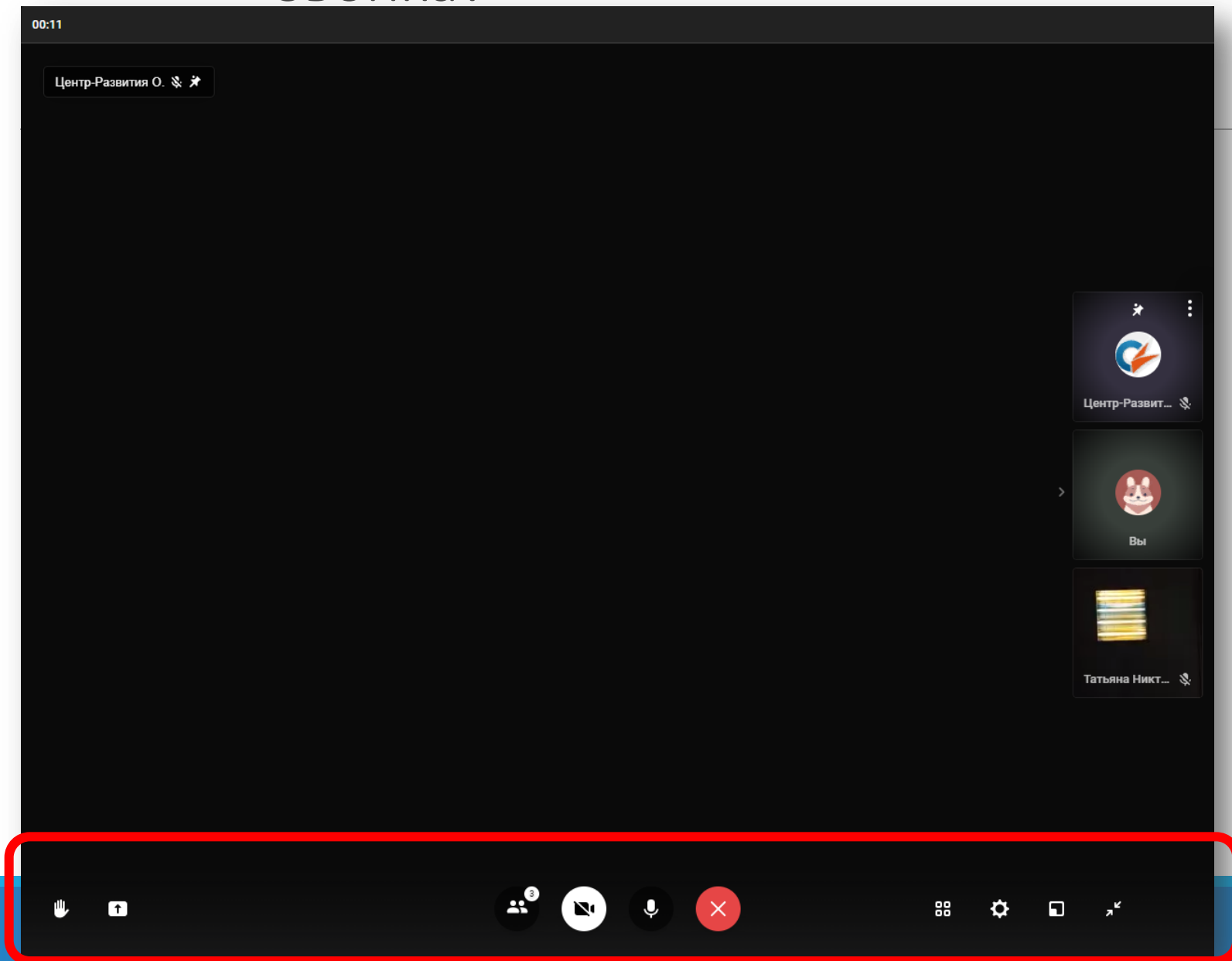


 [Скачать в RuStore](#)




Доступно для Android и iOS


Как работать с панелью инструментов звонка?




Наименования кнопок панели инструментов звонка




- поднять руку




- демонстрация экрана




- показать участников звонка




- включение/выключение
видеокамеры и микрофона




- ВЫЙТИ ИЗ ЗВОНКА




- режим отображения
участников



- настройки звонка




- свернуть окно звонка

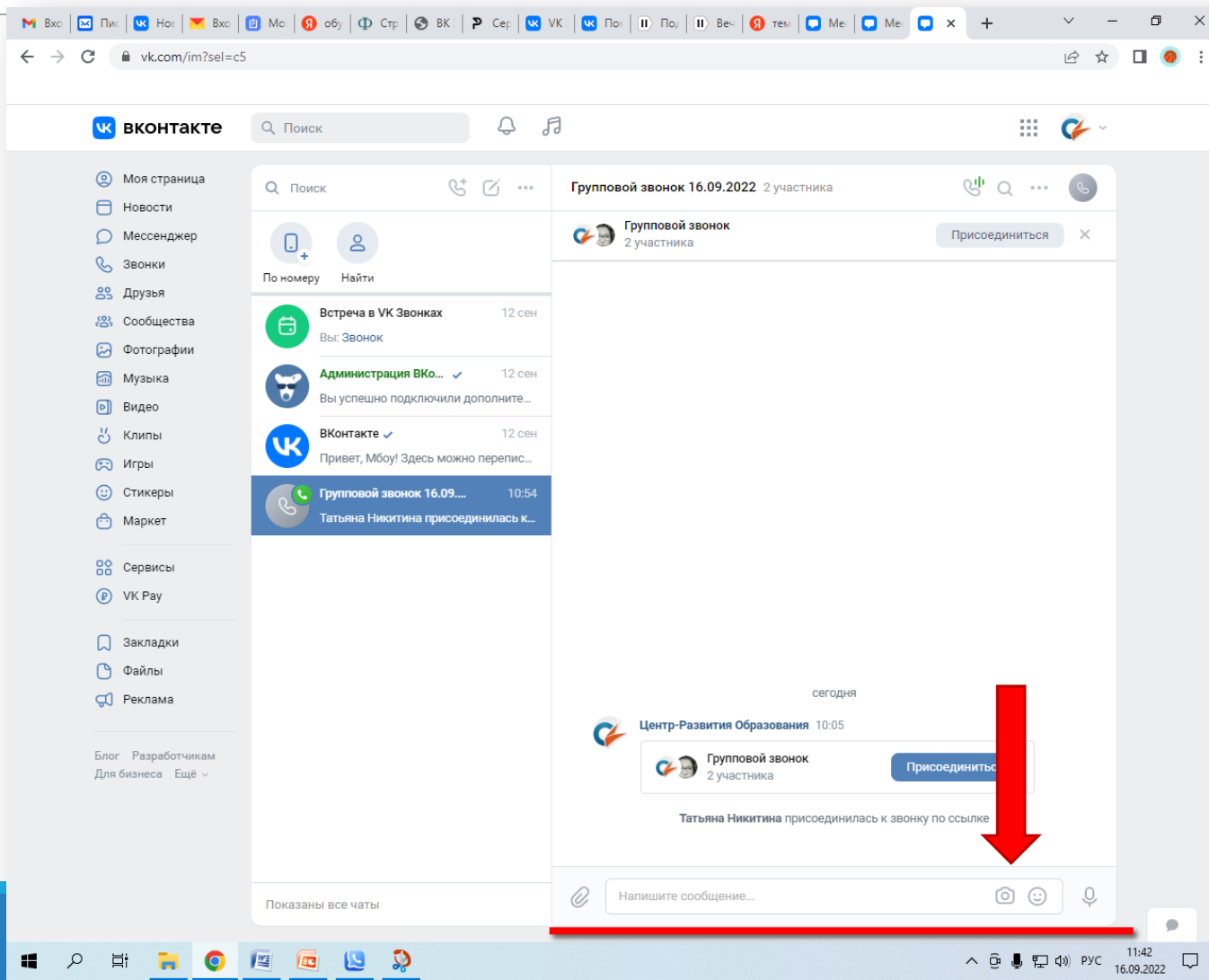


- развернуть окно звонка

Как использовать чат собрания?

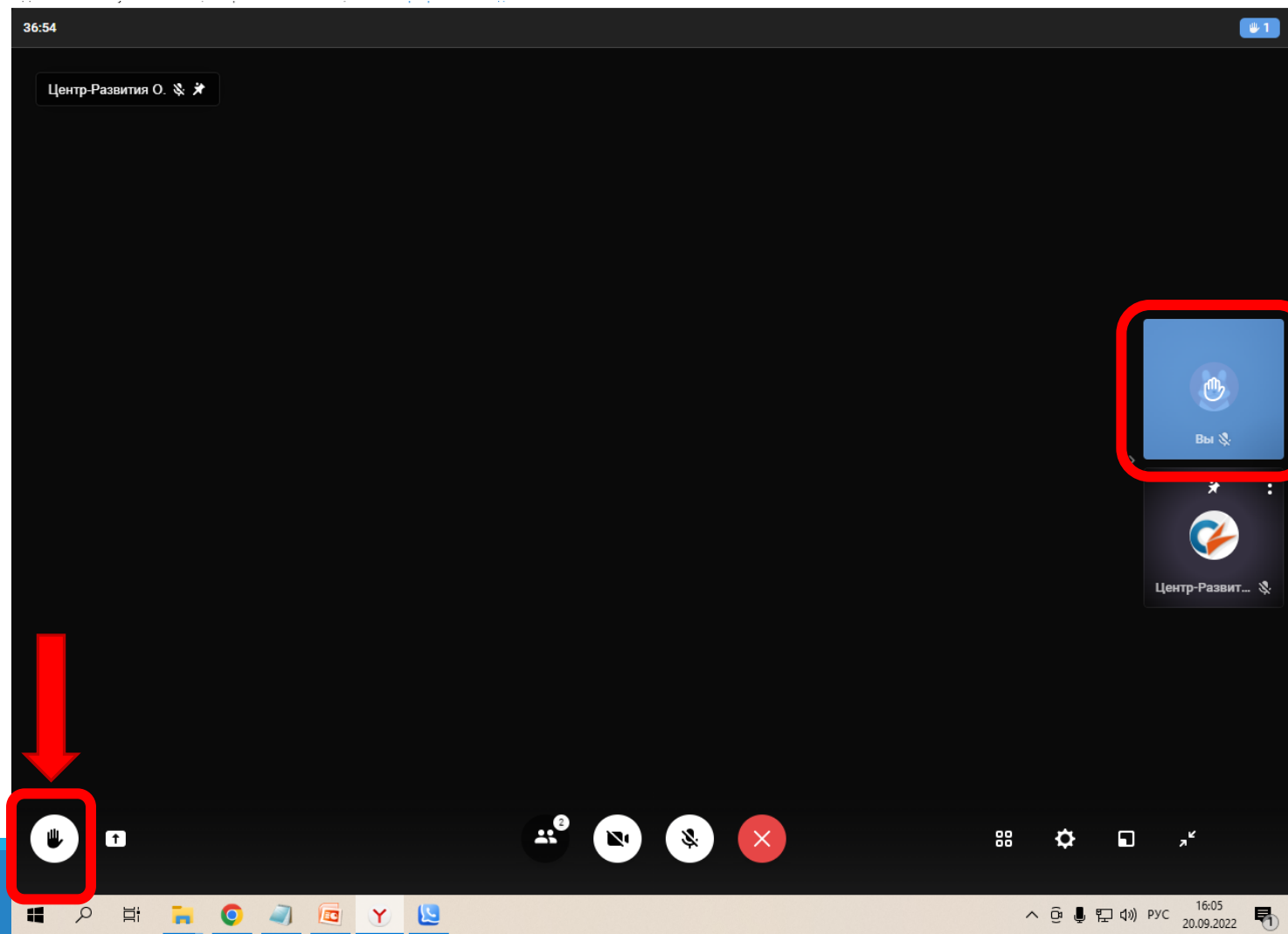


При нажатии на кнопку «Мессенджер», раскроется дополнительное окно браузера, в котором отобразится беседа **авторизованных пользователей социальной сети «ВКонтакте»**.
Посредством чата можно передавать текстовые сообщения, файлы, голосовые сообщения.



Как участвовать в дискуссии?

Если Вы хотите участвовать в дискуссии, можно использовать кнопку «Поднять руку». Модератор собрания увидит Вашу реакцию и передаст слово:



Для выхода из звонка нажмите на кнопку «Выйти из звонка»

