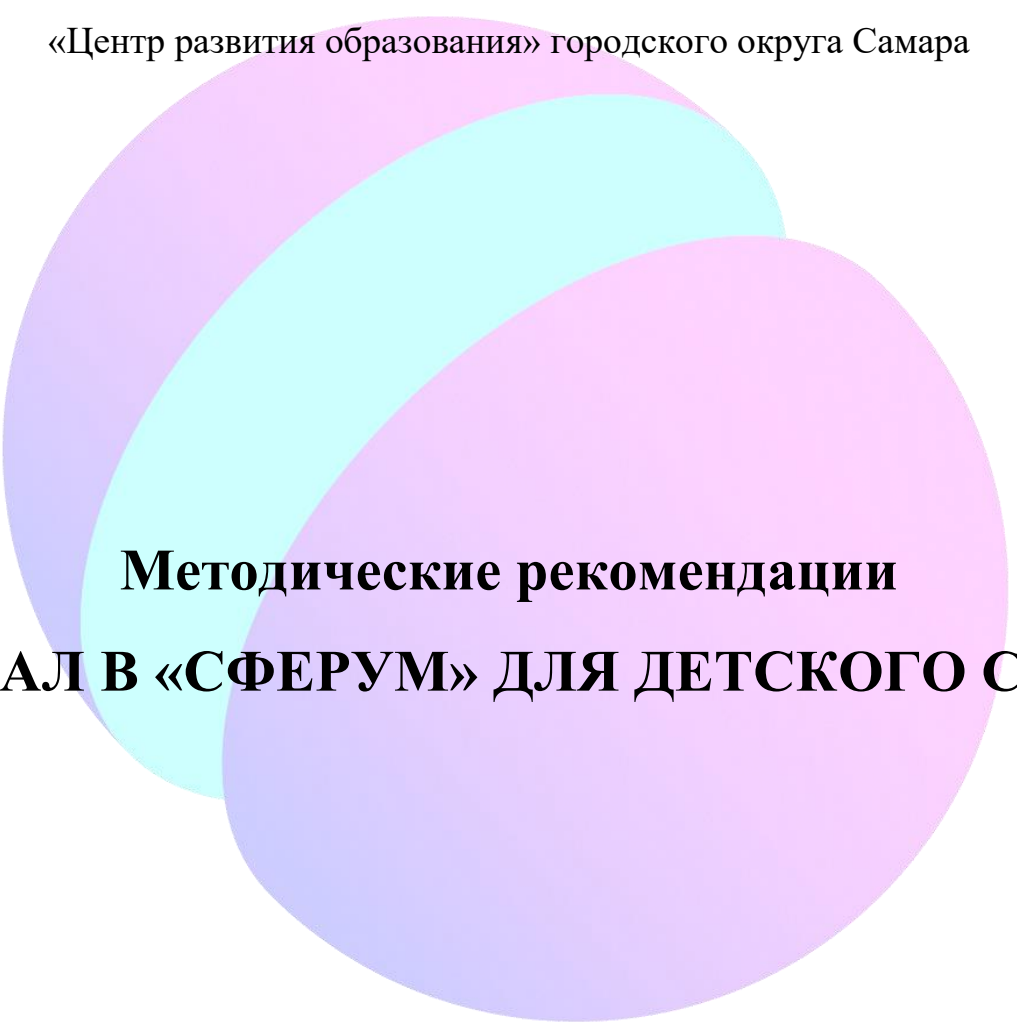




Муниципальное бюджетное образовательное учреждение  
организация дополнительного профессионального образования  
«Центр развития образования» городского округа Самара



**Методические рекомендации  
«КАНАЛ В «СФЕРУМ» ДЛЯ ДЕТСКОГО САДА»**

Самара

2024

Канал в учебном профиле Сферум — это площадка, где можно публиковать информацию для всех заинтересованных лиц (коллег, родителей) на выбранную тематику.

Канал – это возможность вести свой блог по выбранному направлению. Канал могут создавать только пользователи с подтверждённым статусом в «Сферум». На канале есть основные возможности чатов, а также дополнительно функционал по «отложенным» публикациям. Это удобно, так как можно подготовить сразу несколько постов и выбрать время для их размещения, что значительно упростит работу администратора канала.

*Обратите внимание!* Подписчики канала не могут сами публиковать записи. Этим канал и отличается от чата, где все участники могут оставлять сообщения.

Подписчикам канала доступно комментирование постов на канале, однако администратор может отключать комментарии ко всем публикуемым записям или только к отдельным постам. Такой функционал значительно упрощает ведение канала и сокращает временные затраты.

### Чек-лист по созданию канала

Чтобы создать канал:

- ✓ Выберите тему канала.
- ✓ Нажмите на значок карандаша с листом бумаги в разделе «Чаты».
- ✓ Выберите «Создать канал».

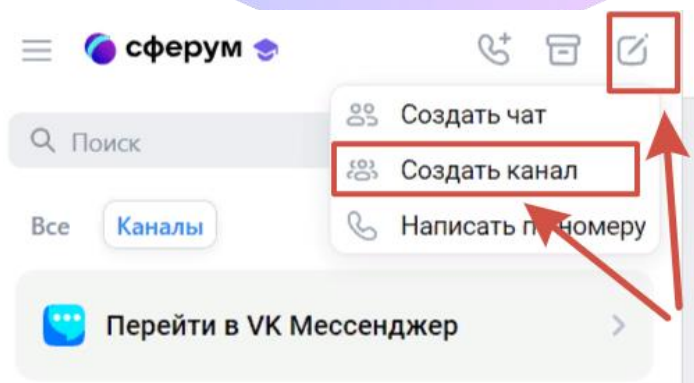


Рисунок 1

- ✓ Введите название, аватар (фото) и подтвердите создание.

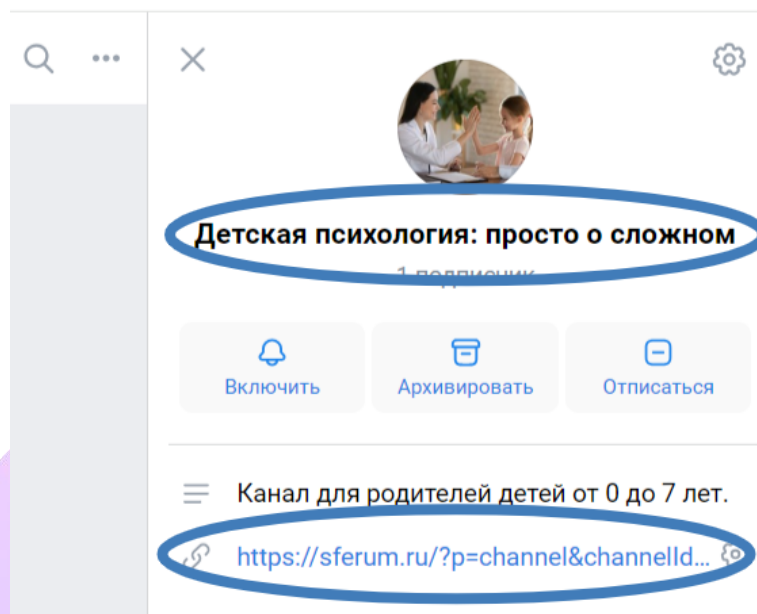


Рисунок 2

- ✓ Поделитесь ссылкой на канал, чтобы на него подписывались.
- ✓ Публикуйте информацию.

### Рекомендации по количеству публикаций

Важная задача – подобрать интересную тему для канала и регулярно наполнять его. Оптимальное количество постов в неделю 3-5, но зависит от специфики канала.

Если ваш канал называется «Совет дня», то посты могут выходить ежедневно.

Если вы публикуете короткие интересные факты из выбранной сферы, то 3-5 постов в неделю достаточно.

Если на вашем канале публикуются ссылки на передачи или фильмы (художественные или документальные), которые вы рекомендуете посмотреть, то в таком случае 1-2 фильма в неделю будет разумным выбором, так как больше вряд ли участники успеют посмотреть.

Также канал может быть создан как доска информации, тогда посты будут выходить по мере необходимости.

Количество постов должно быть таким, чтобы подогревать интерес к публикациям, но не перегружать канал и его подписчиков информацией, за которой они не успеют уследить. Большое количество постов может раздражать и будет выглядеть как спам. При этом нерегулярное наполнение канала («то густо, то пусто») также приведет к отпискам и отсутствию интереса.

### Рекомендации по тематикам каналов

Канал может быть создан на следующие темы (примерная тематика для генерации собственных идей):

«**Совет дня**» – канал с советами для родителей на разные тематики по воспитанию и обучению детей дошкольного возраста. Может содержать небольшие посты с полезной информацией.

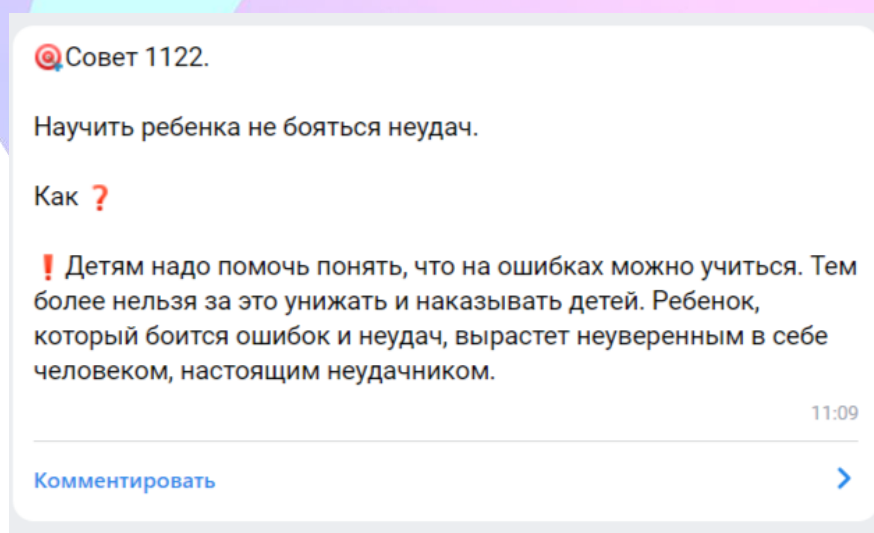


Рисунок 3

«Фея звуков», «Говорим красиво», «Блог логопеда», «Кабинет логопеда» – канал с полезными материалами от логопеда.



Рисунок 4

«Как понять ребенка?», «Детский психолог», «Детская психология: просто о сложном», «Кабинет психолога» – канал для родителей дошкольников, где педагог-психолог может размещать информацию на волнующие родителей темы.

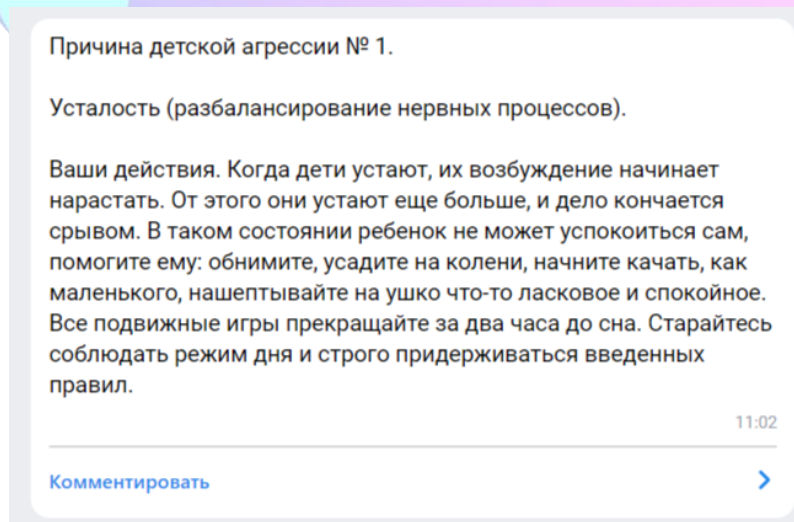


Рисунок 5

«Развивашки», «Игры и занятия с детьми», «Весело и интересно!», «Давайте поиграем!», «Творческая гостиная» – канал для родителей дошкольников с играми, поделками, занятиями для развития детей. Администратором и автором канала могут быть воспитатели и другие педагоги детского сада.



Рисунок 6

«ЗОЖик», «ФизкультУРА!», «Здоровый малыш!» – канал о здоровье дошкольника и физической культуре для малышей знакомит родителей с полезной информацией о том, как укреплять здоровье ребенка.

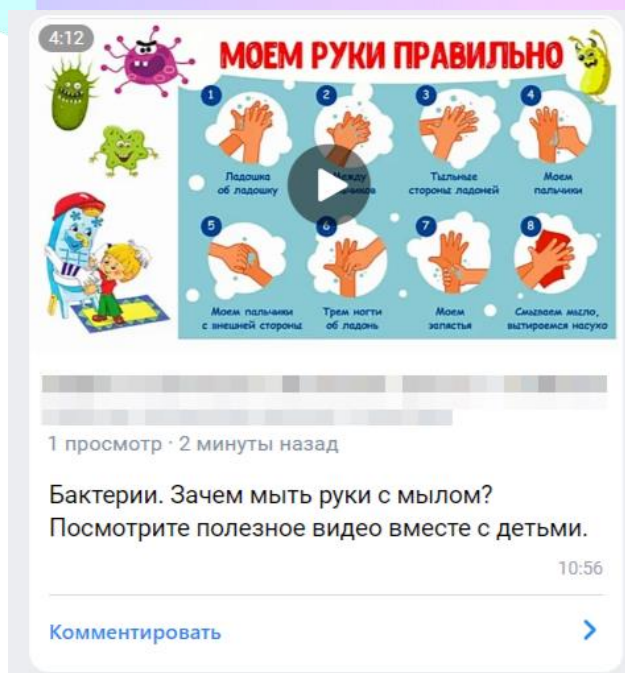


Рисунок 7

**«Музыкальная шкатулка», «Звуки музыки», «До-ре-ми»** – канал музыкального руководителя, где можно делиться новостями из мира детской музыки, рассказывать о конкурсах и мероприятиях, выкладывать видео и аудио для прослушивания, разучивания и пр.

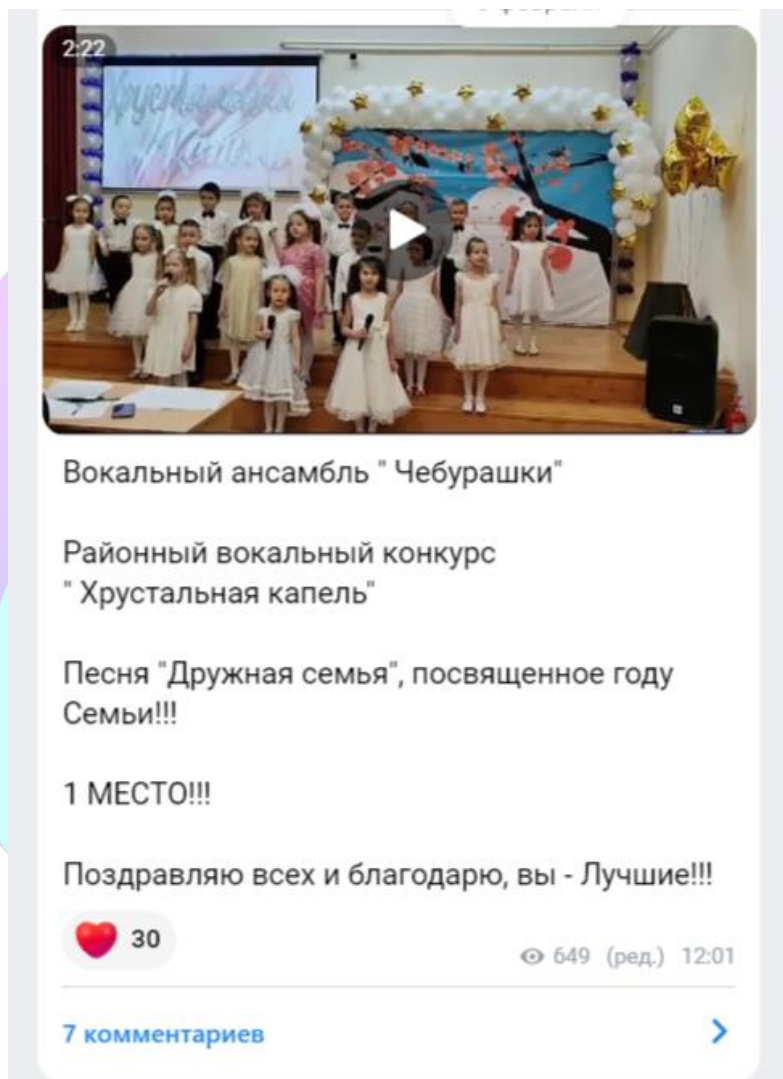


Рисунок 8

Выбор тематики канала зависит от интересов педагогов, родителей, от приоритетных направлений работы образовательного учреждения. Канал может стать дополнительным инструментом в работе педагогов детского сада.

*В материале использована информация из «Блог Сферума для учителей» (URL: <https://prof-sferum.ru/>) и скрины из открытых каналов ВК Мессенджера (Режим доступа: свободный. Дата обращения: 01.03.2024).*

*Автор-составитель: методист МБОУ ОДПО ЦРО г.о.Самара, Румянцева Е.А.*