

Муниципальное бюджетное образовательное учреждение
организация дополнительного профессионального образования
«Центр развития образования» городского округа Самара

Методические рекомендации
«Образовательный подкаст: форматы,
возможности, примеры»

Самара

2024

Оглавление

Что такое подкасты и в чём их польза?	4
Как записать подкаст самостоятельно?	5
Где послушать готовые образовательные подкасты?	5

Методические рекомендации посвящены вопросам создания и использования в учебно-воспитательном процессе образовательного подкаста. Методические рекомендации предназначены для использования педагогическими работниками всех уровней образования.

Составитель: Румянцева Елена Александровна, методист отдела цифровой трансформации и проектной деятельности МБОУ ОДПО ЦРО г.о.Самара.

Что такое подкасты и в чём их польза?

Подкасты — это аудиoprogramмы, сериалы или блоги, которые можно скачивать или слушать онлайн. Главное отличие подкаста от радио — возможность выбрать жанр и тему и слушать в любое удобное время.

Образовательный подкаст – это записанный и опубликованный контент на определенную тематику. Но форма преподнесения материала может быть разной: от классического изложения материала до сказочной истории.

Возможности подкастов:

- альтернативный формат представления учебного материала до обучающихся;
- средство получения аутентичной информации;
- способ повторения и закрепления пройденного материала;
- метод подготовки к чему-либо (например, к новому обширному блоку знаний).

Подкасты не могут заменить основного обучения, но послужат прекрасным вспомогательным средством к нему, а также инструментом для саморазвития. Учитывая **дидактические свойства** подкаста, можно выделить следующие типы контента, которые можно перевести в формат подкаста:

- Первичное знакомство с темой.
- Обобщение опыта, полученных знаний в формате монолога.
- Дублирование текстового контента для вовлечения большего количества обучающихся.
- Вспомогательный развивающий контент.
- Иллюстрирование теории личным опытом через обсуждение или рассуждение.
- Эмоциональное закрепление опыта через юмор и сторителлинг.
- Обсуждение спорных вопросов, не имеющих однозначного решения, через дискуссию или интервью.

Как записать подкаст самостоятельно?

Как записать подкасты педагогу самостоятельно или вместе с обучающимися расскажем в чек-листе:

- Выберите тему.
- Определитесь, кто, где и с помощью каких технических средств будет записывать подкаст.
- Подготовьте текст (или опорный план), определите длительность выпуска подкаста.
- Запишите материал.
- Разместите запись на выбранном источнике (чат Сферум, группа ВК и т.п.)

Более подробно о записи подкастов можно познакомиться в карточках, размещенных на канале «Сферум. Легко сказать» по ссылке (чтобы попасть в канал, скопируйте ссылку, вставьте в строку браузера, войдите через учебный профиль «Сферум»):

<https://web.vk.me/channels/-222369972?comment=0&cmid=1981&sferum=true>

Где послушать готовые образовательные подкасты?

Если нужны идеи для подкастов или вы хотите использовать готовый материал в работе и просто делиться им с ребятами, то рекомендуем познакомиться с подборками познавательных подкастов.

На портале «Детского радио» множество подкастов от сказок разных народов мира до познавательных и развлекательных передач. Длительность подкастов от 3 до 25 минут позволяет выбрать разные форматы работы: от изучения на уроке до самостоятельного прослушивания в качестве домашнего задания. Так как каждый выпуск подкаста размещен онлайн, то ссылку на его прослушивание можно разместить в чате Сферум для быстрого доступа и прикрепить в качестве домашнего задания в электронном журнале. Также

после прослушивания заданного подкаста в чате Сферум можно организовать обсуждение или провести опрос, используя соответствующую функцию чата. Кроме того, подкасты могут стать альтернативной формой повторения пройденного материала или получения дополнительной информации во время каникул. Слушать подкасты удобно не только дома, но и в дороге, в гостях, в любое время и на любых устройствах.

Также подборка подкастов может стать основой для ведения собственного канала.

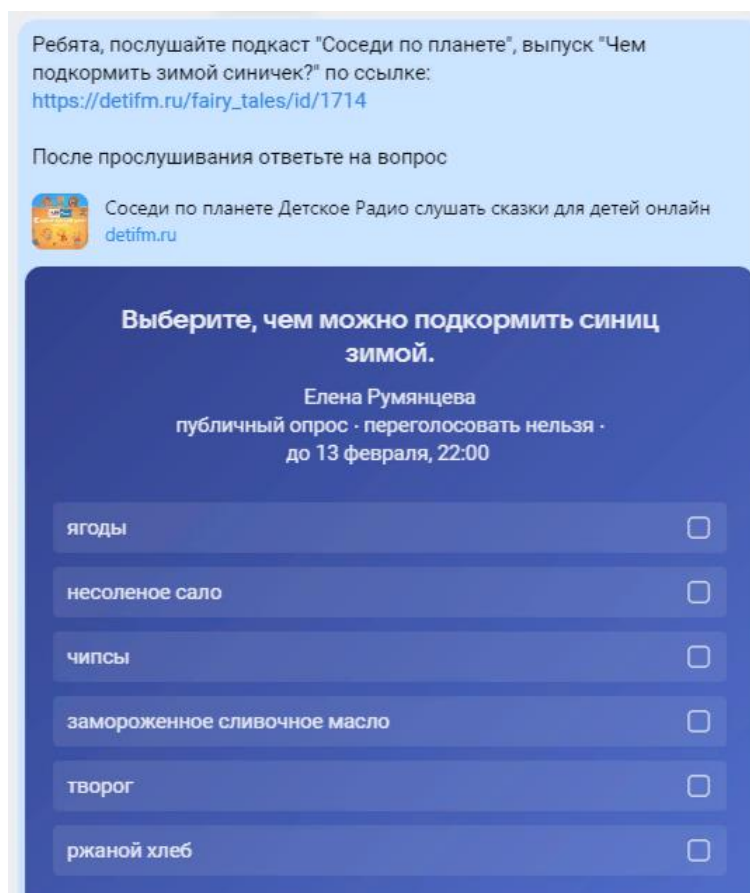


Рисунок 1. Пример работы с подкастом в чате Сферум

Примеры подкастов

Для дошкольников и школьников 1-4 классов.

Вся подборка: «Сказки и подкасты. Детское радио». Доступ по ссылке:

https://detifm.ru/fairy_tales

«О природе и погоде» – 28 выпусков о загадочных и интересных природных явлениях. Почему дует ветер? Из-за чего льет дождь? Откуда приходит туман? Разобраться в этих вопросах помогают герои детского подкаста.

Режим доступа по ссылке: https://detifm.ru/fairy_tales/id/1357

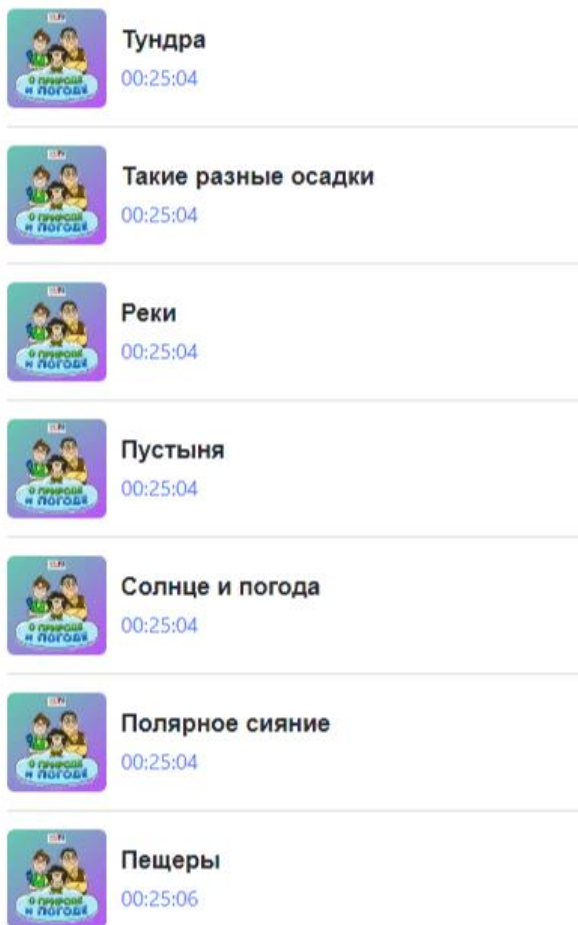


Рисунок 2. Примеры подкастов из серии «О природе и погоде»

«ЗОЖик и его друзья» – 6 выпусков с полезными советами о здоровом образе жизни.

Программа выходит при информационной поддержке нацпроекта «Демография».

Режим доступа по ссылке: https://detifm.ru/fairy_tales/id/1555



ЗОЖик и его друзья - Страна будильников Трень-брень

00:05:28



ЗОЖик и его друзья - Сонное Королевство

00:05:20



ЗОЖик и его друзья – Страна Оглупляндия, край Подушек

00:05:31



ЗОЖик и его друзья – Страна Вредных привычек

00:05:19



ЗОЖик и его друзья – Страна «Молочные реки – Кисельные берега»

00:05:18



ЗОЖик и его друзья – Капризульное королевство

00:05:04

Рисунок 3. Примеры подкастов из серии «ЗОЖик и его друзья»

«Энциклопедия Интересных Вещей» - 38 выпусков о том, из чего сделаны окружающие нас вещи: хлопушки, конфеты, фломастеры, чипсы, батарейки, лампочки...

Режим доступа по ссылке: https://detifm.ru/fairy_tales/id/1334









	Воздушные шары 00:25:04
	Фортепяно 00:25:04
	Типография 00:25:04
	Свечи 00:25:04
	Хлеб 00:25:04
	Посуда 00:25:04
	Чипсы 00:25:07
	Пишущие ручки 00:25:04

Рисунок 4. Примеры подкастов из серии «Энциклопедия Интересных Вещей»

«Как Валенки-Скороходы по России путешествовали» - 15 выпусков из разных уголков нашей страны с интересными рассказами о традициях и достопримечательностях России.

Режим доступа по ссылке: https://detifm.ru/fairy_tales/id/1872



Великий Устюг. Делаем фильм для Деда Мороза и вспоминаем о нашем большом путешествии
00:16:35



Шереш. Знакомимся со снежным человеком, учим шорский язык и пробуем необычные пельмени «пелбен»
00:12:18



Пермь. Ищем счастье в солёном краю и спускаемся в Кунгурскую ледяную пещеру
00:11:57



Камчатка. Путешествуем по огненной земле, удивляемся вулканам, гейзерам и кальдерам.
00:09:54



Архангельск. Попадаем в сказочное Поморье и любимся на пещеру из ледяных кристаллов
00:09:54



Сахалин. Отправляемся на край земли, примеряем одежду из рыбьей чешуи и оказываемся во дворце Снежной Королевы
00:11:30



Саранск. Заводим дружбу с лисицей, катаемся на мокшанском рысаке и пробуем эрзянский суп
00:10:01

Рисунок 5. Примеры подкастов из серии «Как Валенки-Скороходы по России путешествовали»

«Книга времен» - 28 выпусков о появлении первых племён на территории Древней Руси, о знаменитом торговом пути «Из варяг в греки», о правлении Владимирских князей, нашествии монгольского хана Батыея, Куликовской битве и сражении на реке Угре и не только.

Каждый выпуск длительностью около 6 минут может использоваться как для самостоятельного прослушивания, так и во время урока.

Режим доступа по ссылке: https://detifm.ru/fairy_tales/id/1835



История Руси. Объединение русских земель в 9 веке

00:06:04



История Руси. Конец правления княжеского рода Рюриковичей

00:06:04



История Руси. Правление Ивана Грозного

00:06:04



История Руси. Появление единого государства Российского

00:06:04



История Руси. Сражение против монголо-татарского ига на реке Угре

00:06:04



История Руси. Распад государства «Золотая Орда»

00:06:04



История Руси. Объединение Руси вокруг Москвы

00:06:04

Рисунок 6. Примеры подкастов из серии «Книга времен»

*«Буквоед» – 104 выпуска о секретах известных и малоизвестных слов.
Каждый выпуск длительностью около 3 минут может использоваться
как для самостоятельного прослушивания, так и во время урока.*

Режим доступа по ссылке: https://detifm.ru/fairy_tales/id/1671



Буквоед - Юродивый

00:03:04



Буквоед - Экзамен

00:03:04



Буквоед - Щека

00:03:04



Буквоед - Шпаргалка

00:03:04



Буквоед - Шмель

00:03:04



Буквоед - Школа

00:03:04



Буквоед - Чушь

00:03:04

Рисунок 7. Примеры подкастов из серии «Буквоед»

Для школьников 5-11 классов.

Вся подборка: «Хочу всё знать (ХВЗ)». Радио Маяк. Режим доступа по ссылке: <https://smotrim.ru/podcasts/tag/253022>

«Простая математика» – серия подкастов, где при помощи простых примеров ведущие разбираются в сложностях математики.

Режим доступа по ссылке: <https://smotrim.ru/podcast/9325>

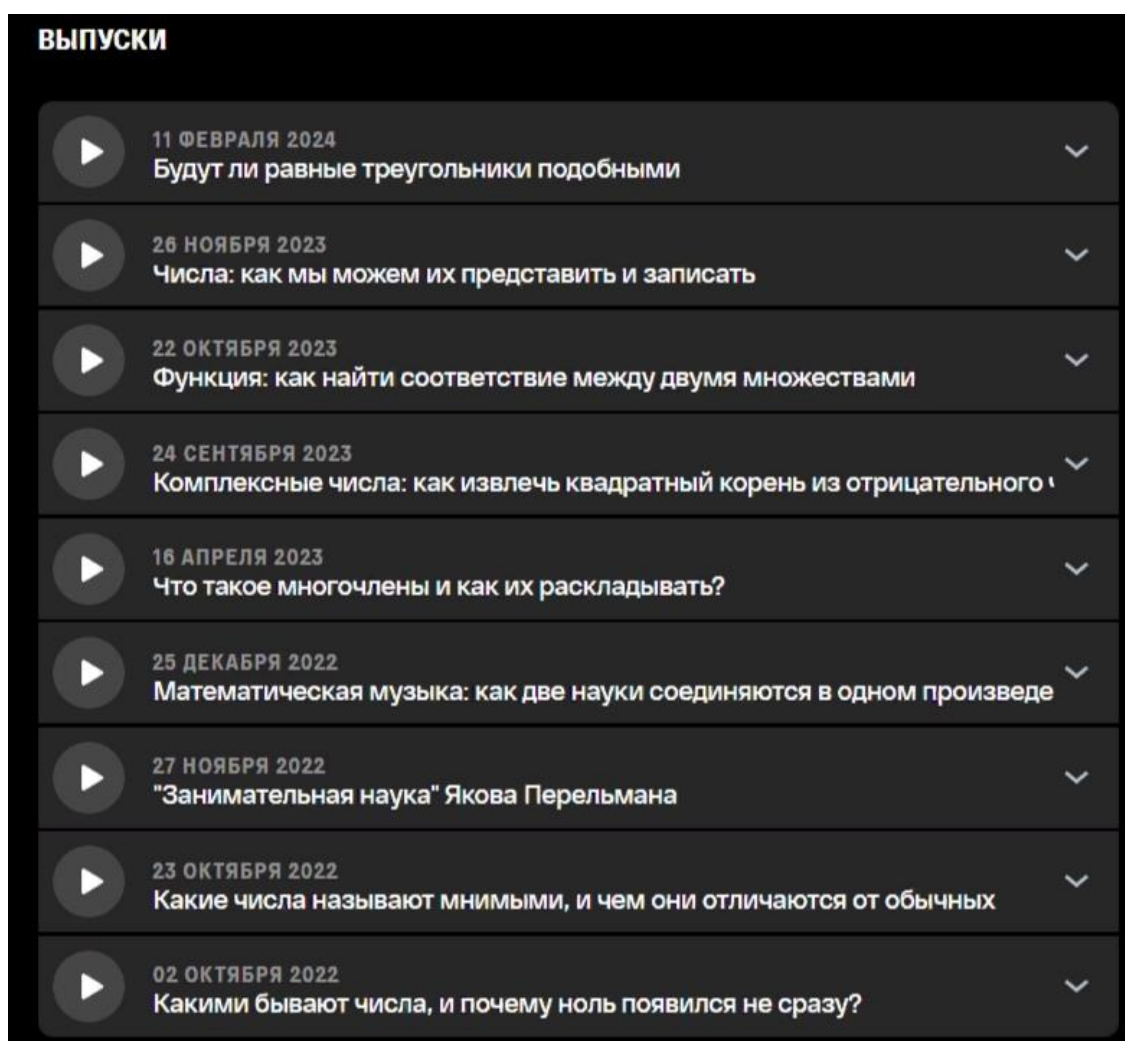


Рисунок 8. Примеры подкастов из серии «Простая математика»

«Биология» – всё о живых организмах: их строении, разнообразии и законах природы.

Режим доступа по ссылке: <https://smotrim.ru/podcast/2421>

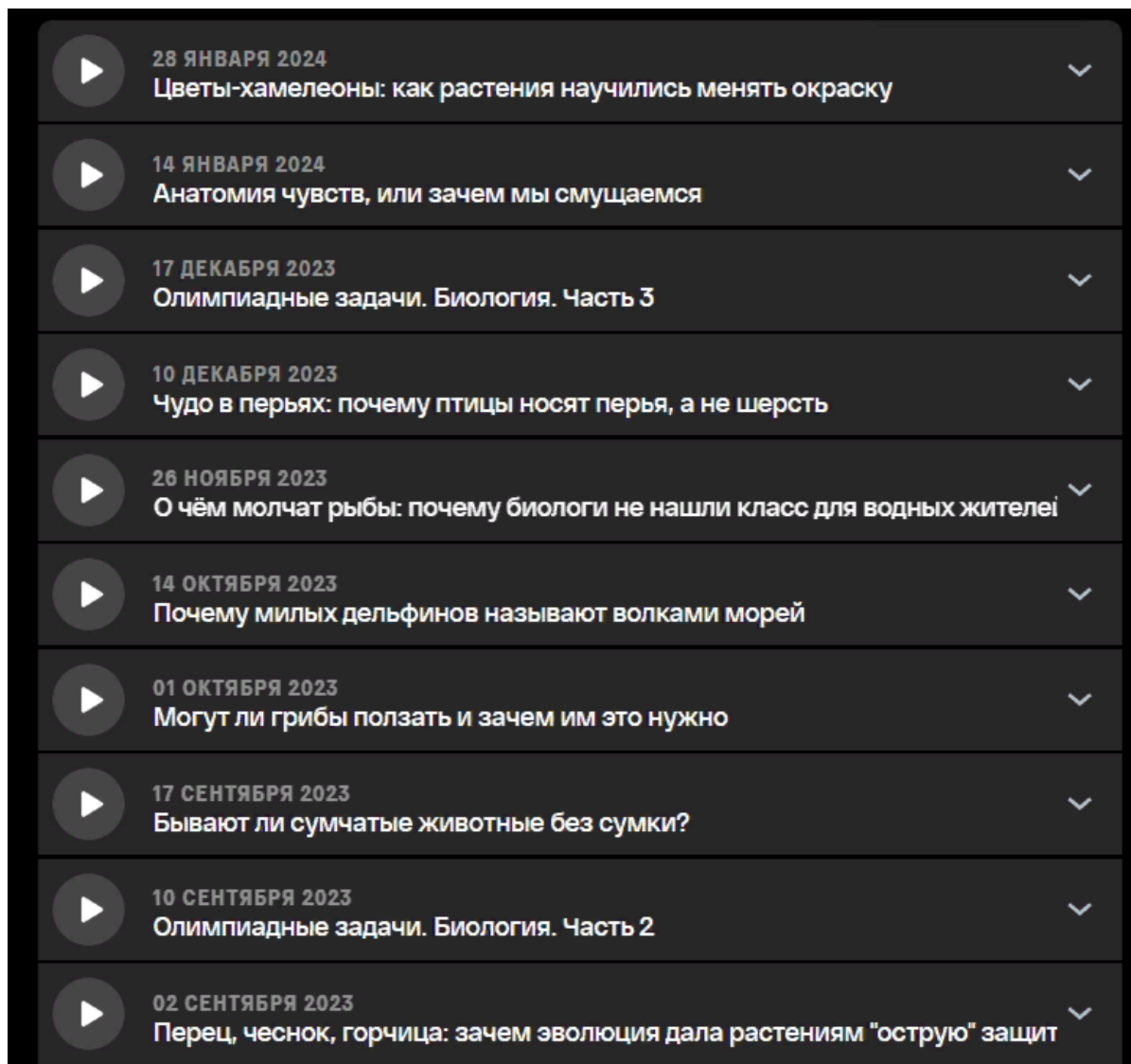


Рисунок 9. Примеры подкастов из серии «Биология»

«Русский язык» – ведущие разбирают олимпиадные задачи по русскому языку.

Режим доступа по ссылке: <https://smotrim.ru/podcast/2381>

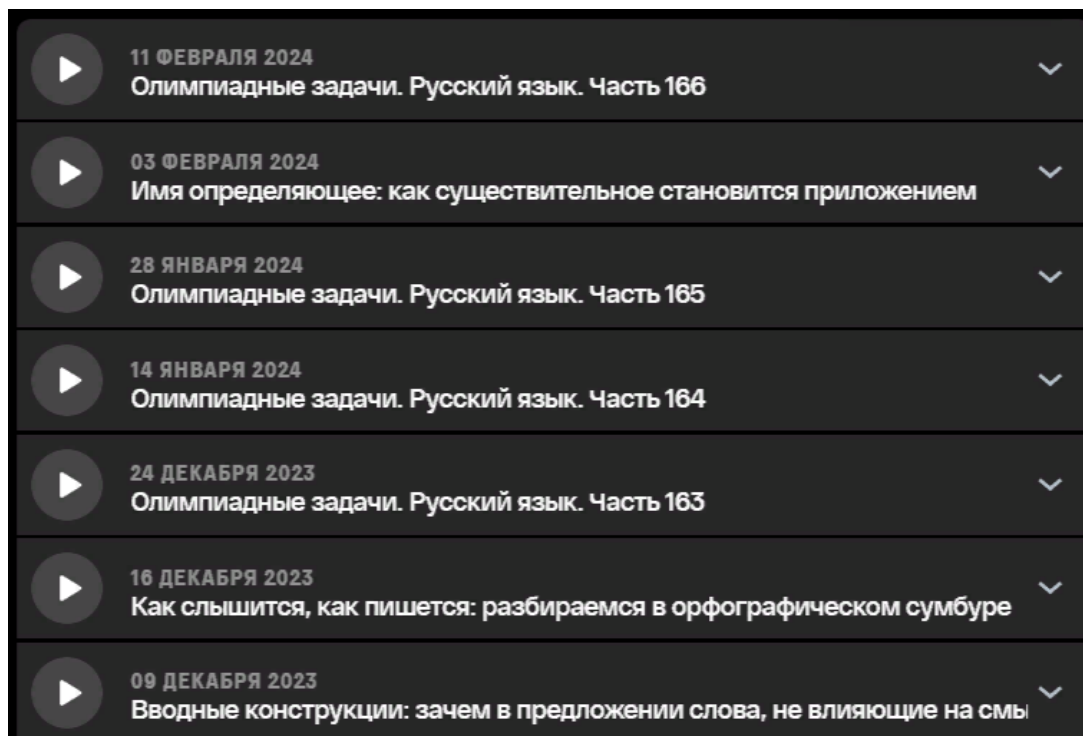


Рисунок 10. Примеры подкастов из серии «Русский язык»

«Астрономия» – всё самое интересное о строении Вселенной, происхождении и эволюции небесных тел и систем.

Режим доступа по ссылке: <https://smotrim.ru/podcast/2422>

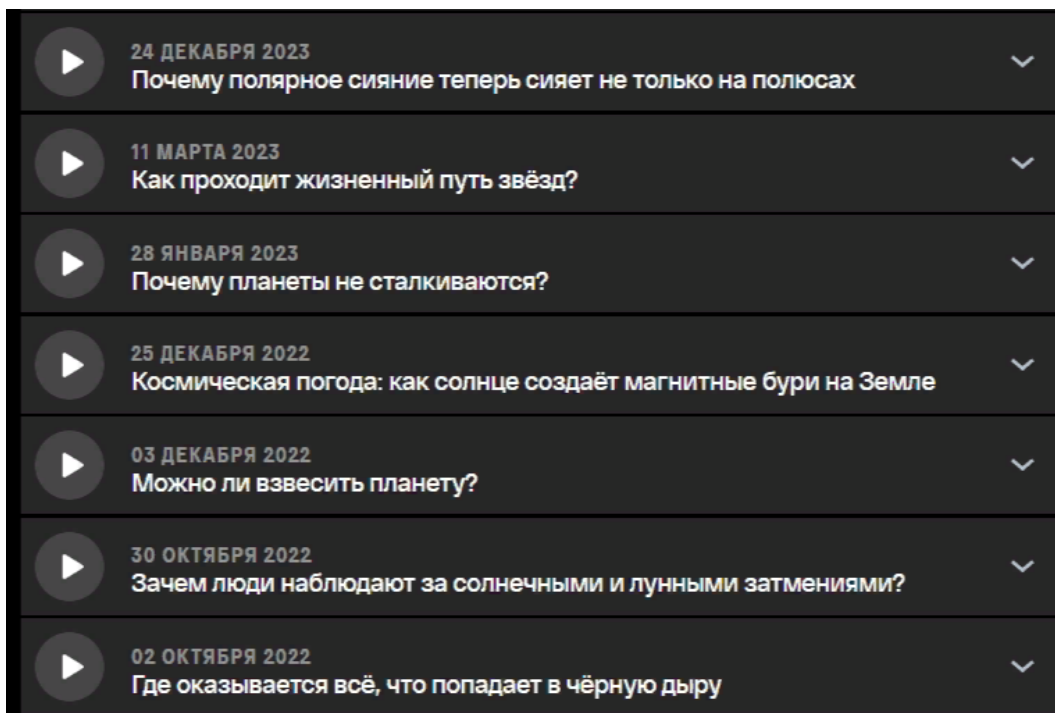


Рисунок 11. Примеры подкастов из серии «Астрономия»

«Вокруг света за 80 изобретений» – от лыж до сложнейших механизмов простым и доступным языком.

Режим доступа по ссылке: <https://smotrim.ru/podcast/9323>

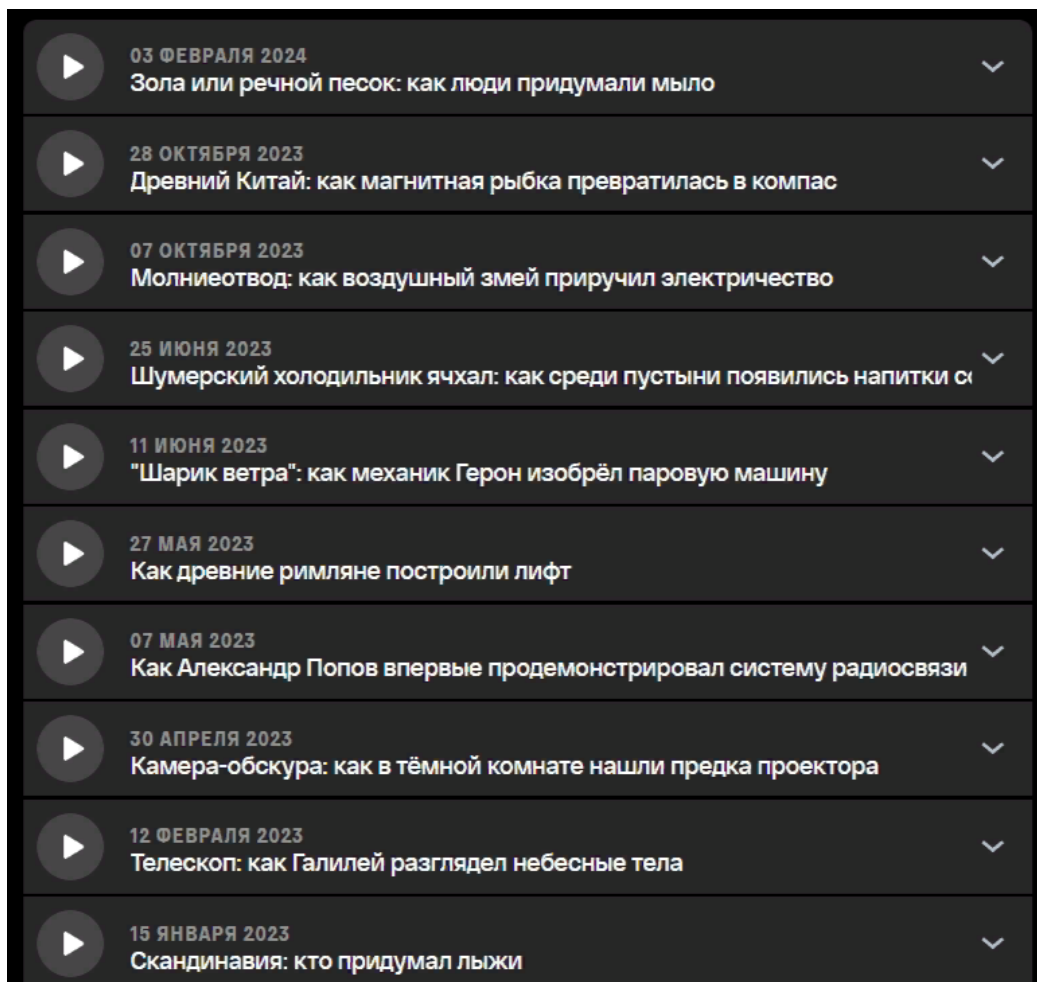


Рисунок 12. Примеры подкастов из серии «Вокруг света за 80 изобретений»

Если вы хотите послушать подкасты о жизни школы и учителей, рекомендуем подборку от «Сферум» **«11 полезных подкастов для учителей»**.

Режим доступа по ссылке: https://prof-sferum.ru/podcasts_for_teachers

Использованы материалы сайтов:

Детское радио. Режим доступа по ссылке: https://detifm.ru/fairy_tales

Радио Маяк. Платформа Смотрим Режим доступа по ссылке:
<https://smotrim.ru/brand/61222>

Дата обращения: 12.02.2024