



Муниципальное бюджетное дошкольное
образовательное учреждение
«Детский сад комбинированного вида № 188»
городского округа Самара

Кораблик

Знакомство с достопримечательностями города Самара с применением современных цифровых сервисов

Старший воспитатель: Мишуткина Ю.А.

Учитель-дефектолог: Виловатая А.С.

Учитель-дефектолог: Петрова Е.А.



Актуальность использования цифровых сервисов и искусственного интеллекта в дошкольном образовании




повышает мотивацию детей к обучению за счёт интерактивных и наглядных форм представления материала,



позволяет индивидуализировать образовательный процесс с учётом особенностей развития и темпа усвоения каждого ребёнка,



расширяет возможности коррекционно-развивающей работы, в том числе с детьми с ОВЗ, за счёт применения адаптивных и ассистивных инструментов,



помогает педагогам анализировать результаты деятельности воспитанников и выстраивать более эффективные образовательные маршруты,



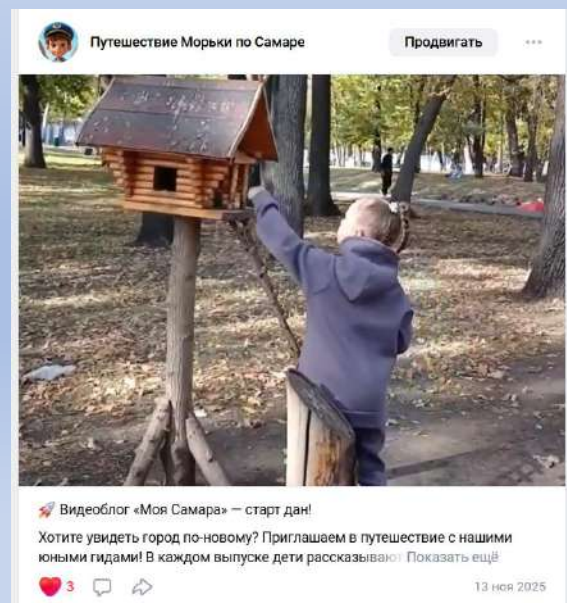
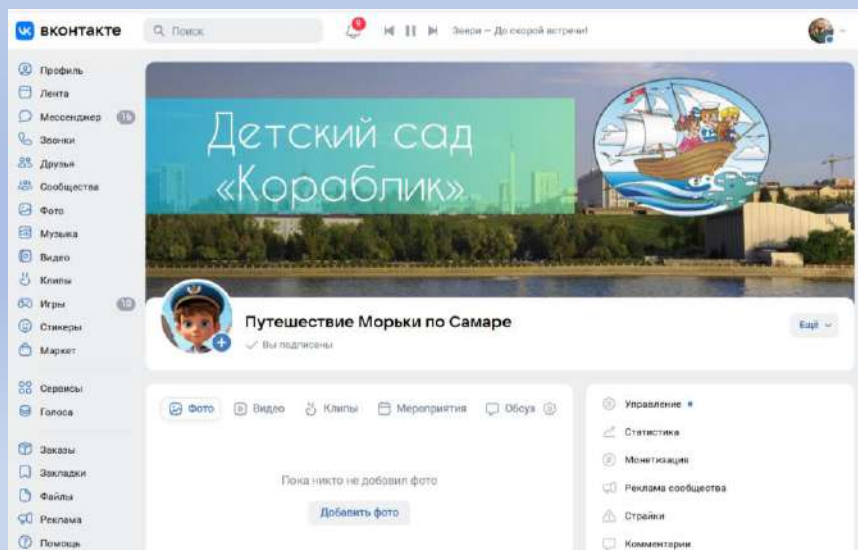
способствует формированию у дошкольников первичных цифровых компетенций, соответствующих требованиям современного общества и образовательных стандартов.

Создание виртуального персонажа

- В рамках проекта мы создали виртуального персонажа - мальчика по имени Морька, который желает познакомиться с Самарой и ее достопримечательностями вместе с нашими воспитанниками
- Данный персонаж был создан через нейросеть Алиса
- Было создано сообщество ВКонтакте, где Морька знакомит дошкольников с достопримечательностями города
- Туда же мы публикуем детский видеоблог «Моя Самара», мероприятия, проведенные в рамках нашего проекта и информационные посты о достопримечательностях нашего города



Сообщество в ВК



Цель и задачи




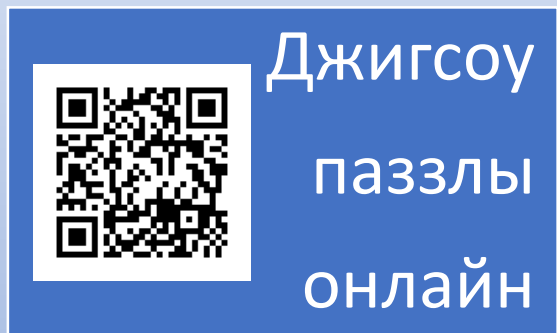
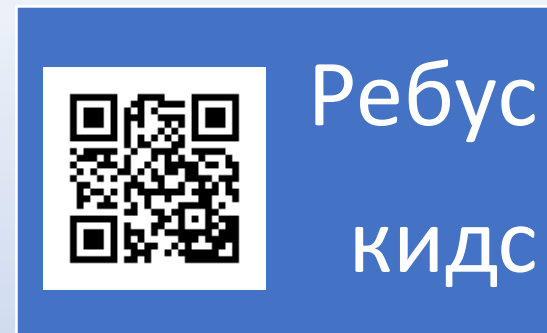
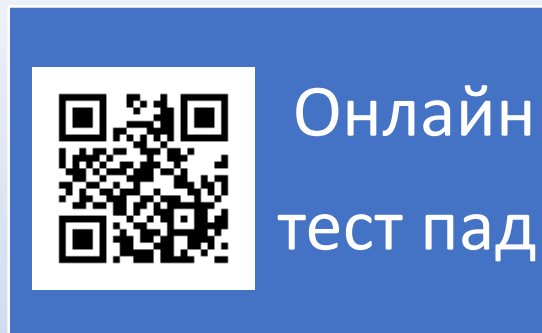

Цель: формирование у дошкольников уважения к истории, культуре и традициям родного города посредством ознакомления с его достопримечательностями, историческими памятниками и культурными объектами в игровой форме.

Задачи:

- Познакомить детей с ключевыми достопримечательностями города Самара
- Развивать умение ориентироваться в игровом пространстве и запоминать географические объекты города.
- Формировать умения рассказывать и делиться полученными знаниями о городе.
- Воспитывать уважительное отношение к культурному наследию и историческим памятникам города.



Цифровые Сервисы, применяемые в работе, помогающие знакомиться с родным городом



Достопримечательности Самары

(Воспитанники самостоятельно выбирают последовательность изучения достопримечательностей, нажатием необходимой кнопки)



[Парк Гагарина](#)



[Набережная](#)



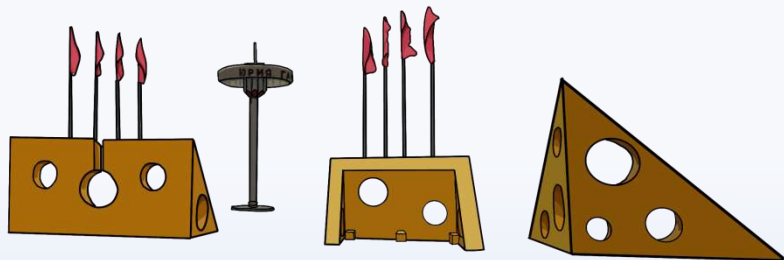
[Ракета](#)



[Самолет](#)



[Солидарность](#)
[Самара Арена](#)



Парк Гагарина

- Видеоблог «Моя Самара»! Хотите увидеть город по-новому? Приглашаем в путешествие с нашими юными гидами
- Задание для закрепления полученной информации



https://vk.com/wall-200807543_3134

Видеоблог «Моя Самара»



[В меню](#)







❖ Сервис: Онлайн Тест Пад

❖ Задание: Соотнести названия парка и изображение его входа



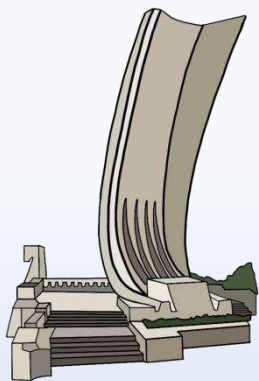
<https://onlinetestpad.com/yvsmcnqoqgbeo>

Подберите каждому входу правильное название достопримечательности Самары

Вход	Название достопримечательности
	1 Загородный парк
	2 Парк Гагарина
	3 Ботанический сад
	4 Струковский сад

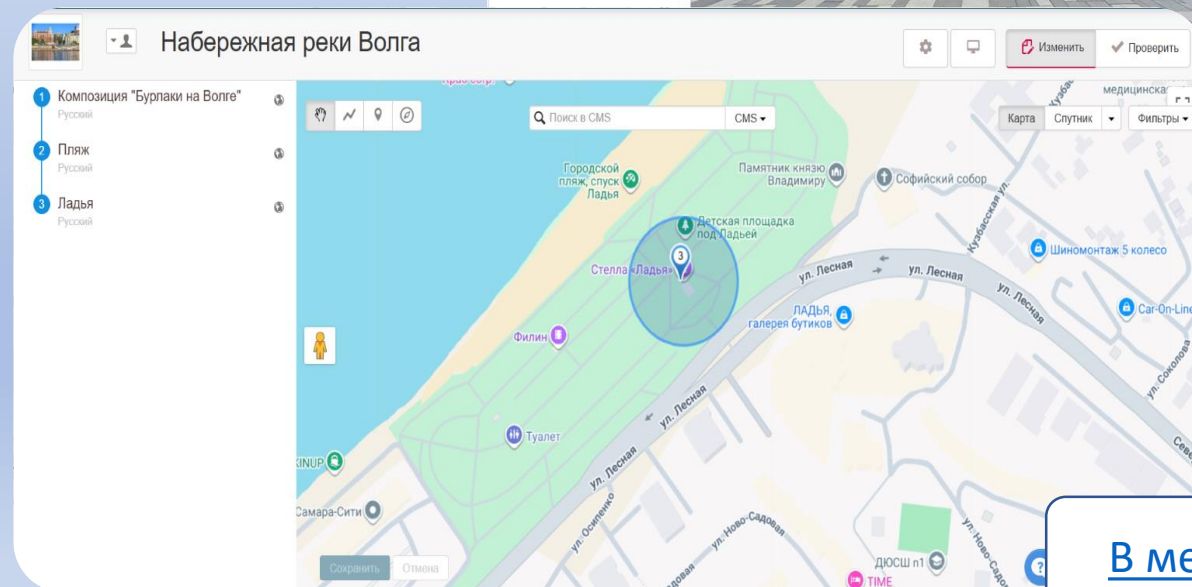
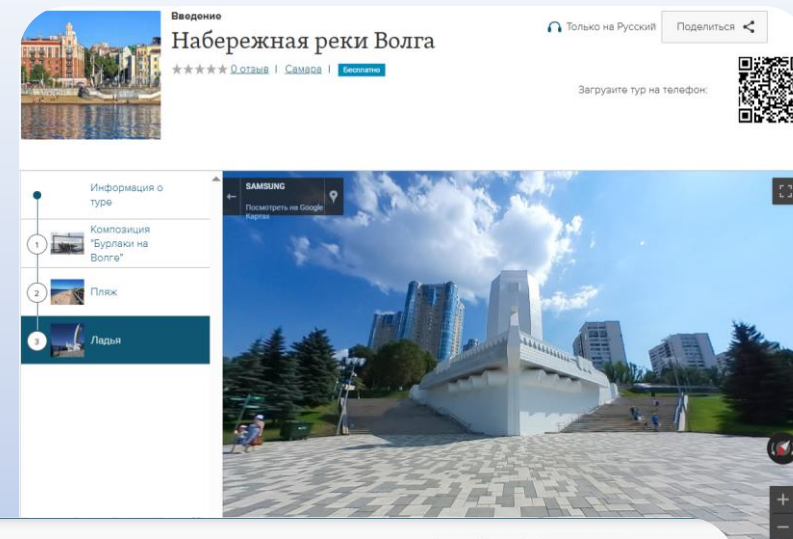



[В меню](#)



Набережная

- Виртуальная прогулка по набережной



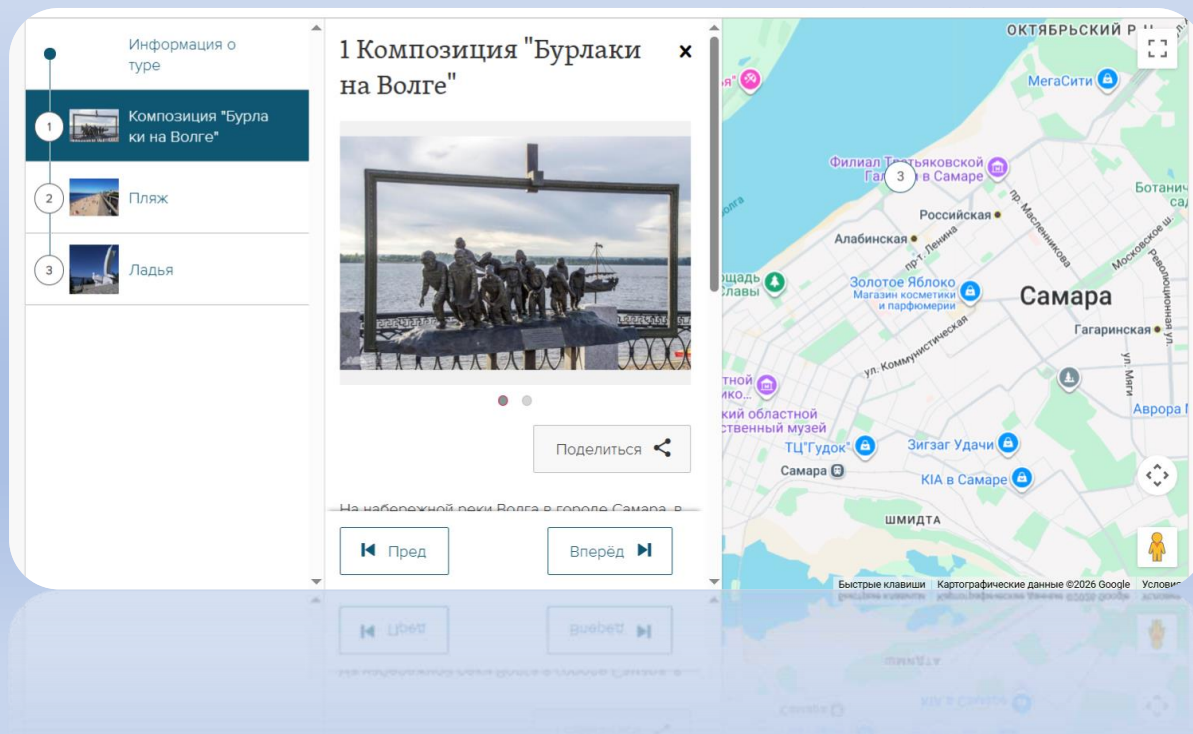
❖ Сервис: Изи тревл, Кореап

❖ Задание:

- Изучите общую информацию о набережной города Самара
- Ознакомьтесь с ее достопримечательностями
- Выполните задание в сервисе



<http://izi.travel/browse/c92aefdf-44f1-447c-94a8-74f9920e7adf?passcode=lfakdw>



Кто автор картины "Бурлаки на Волге"?

- ☐ И.К. Айвазовский
- ☐ И.И. Шишкин
- ☐ И.Е. Репин
- ☐ В. А. Серов

Блок не пройден

Заполните пропуски

Ответы должны быть написаны с большой буквы

На набережной реки в городе Самара, в районе Ленинградского спуска и Третьей

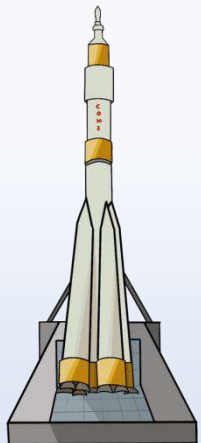
очереди набережной, установлена бронзовая скульптурная композиция Бурлаки на .

Автор – самарский художник-скульптор Николай Куклев, работа создана в 2014 году к 170-летию со дня рождения великого русского художника Илья .

✓ Проверить

[В меню](#)





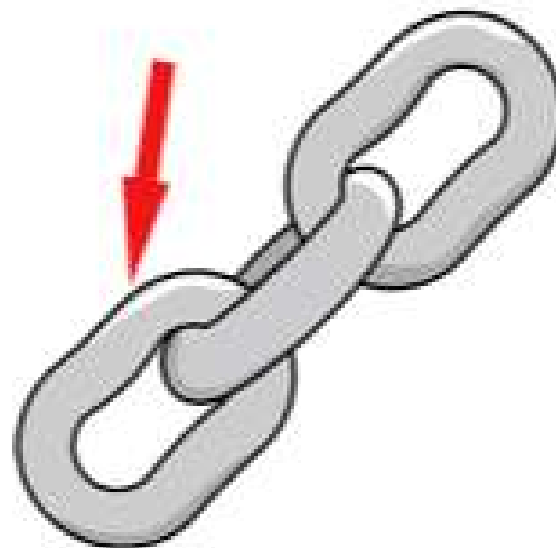
Ракета

Пример:
Разгадайте ребус!



Сайт для создания
ребусов

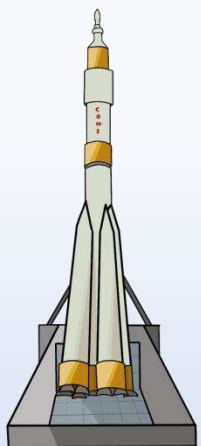
Л



3,5,4,5,2



[В меню](#)



Ракета

Пример:
Верно! В ребусе был
зашифрован
Алексей Леонов



Сайт для создания
ребусов



[В меню](#)

- ❖ Сервис: Онлайн Тест Пад
- ❖ Задание: Разгадайте ребусы и соотнесите полученные ответы с изображениями









<https://onlinetestpad.com/2h24nw4sq5akg>

Ребусы

1 1 из 1

Разгадайте ребусы. Соотнесите фамилии космонавтов с их фотографиями

<p>к-т</p> 	1 
<p>тер</p> 	2 
<p>гаг</p> 	3 


Далее Завершить



[В меню](#)



Солидарность Самара Арена



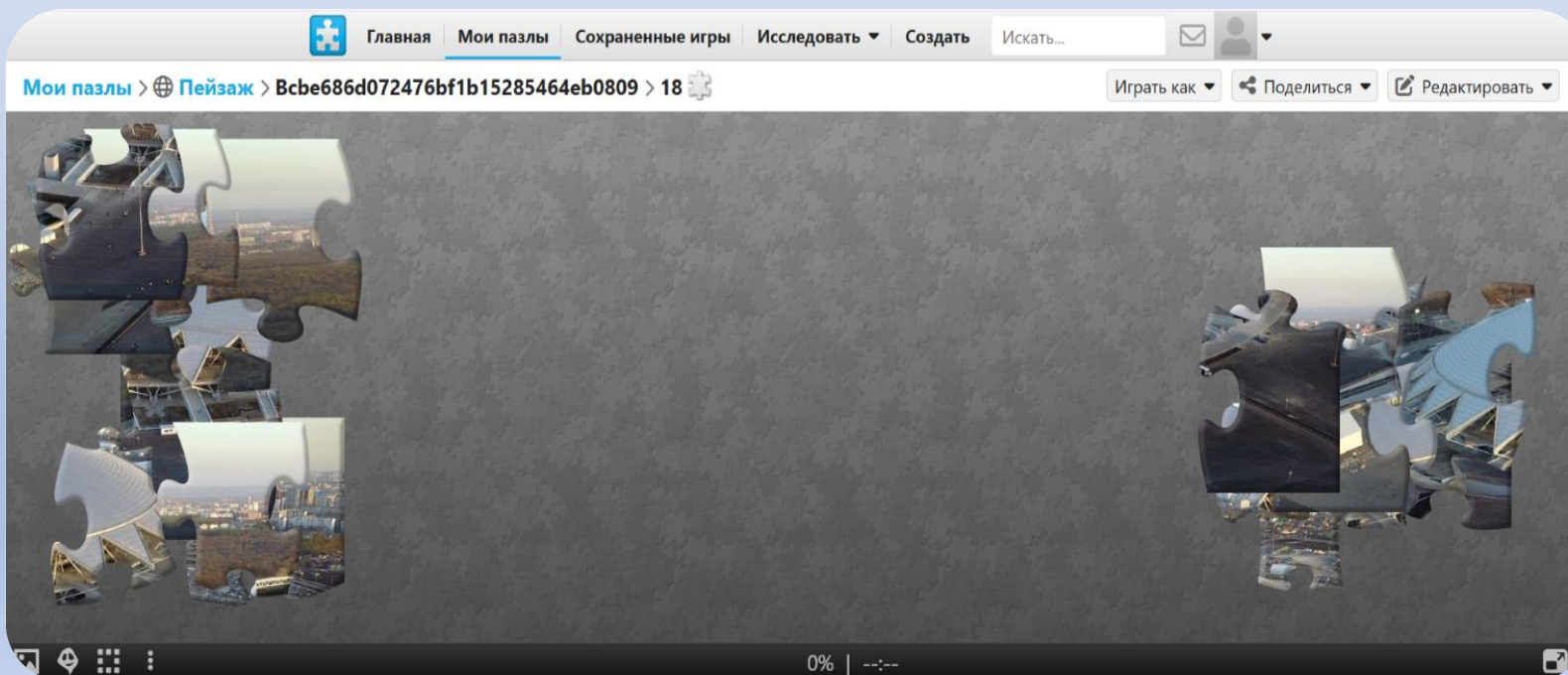
[В меню](#)



Солидарность Самара Арена




- ❖ Сервис: Джигсоу паззлы онлайн
- ❖ Задание: Соберите паззл, назовите, что у вас получилось



<https://www.jigsawplanet.com/?rc=play&pid=06e4e32af55b>



[В меню](#)



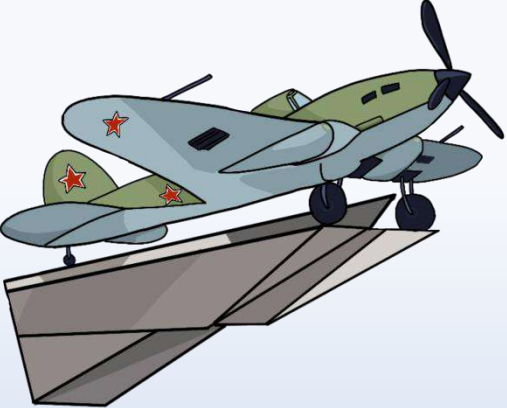
Самолет



Сайт для создания
реверса музыки

[В меню](#)





Самолет «Ил-2»



- ❖ Сервис: Ртсв аудио реверс, яндекс диск
- ❖ Задание: Послушайте песню, исполненную в обратном направлении, назовите ее

The image shows a web-based audio player interface. At the top, the title 'ИЛ-2' is displayed. Below it, there are two audio files listed in a table. The first file is 'Вопрос.wav', dated 25.11.2025, with a duration of 10:49 and a size of 4,7 МБ. The second file is 'Ответ.mp3', also dated 25.11.2025, with a duration of 10:49 and a size of 1 МБ. Above the table, there are buttons for 'Сохранить на Яндекс Диск' (Save to Yandex Disk) and 'Скачать всё' (Download all). On the left side of the player, there is a vertical sidebar with icons for various functions like play, volume, and search.

ИЛ-2				
	Вопрос.wav	25.11.2025	10:49	4,7 МБ
	Ответ.mp3	25.11.2025	10:49	1 МБ



<https://disk.yandex.ru/d/y0ZxsGhvJK7pnQ>



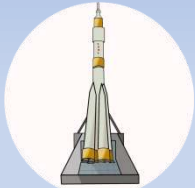
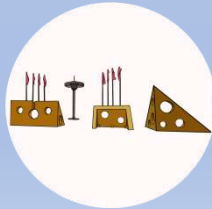
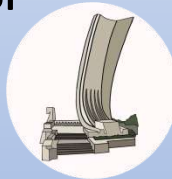
[В меню](#)



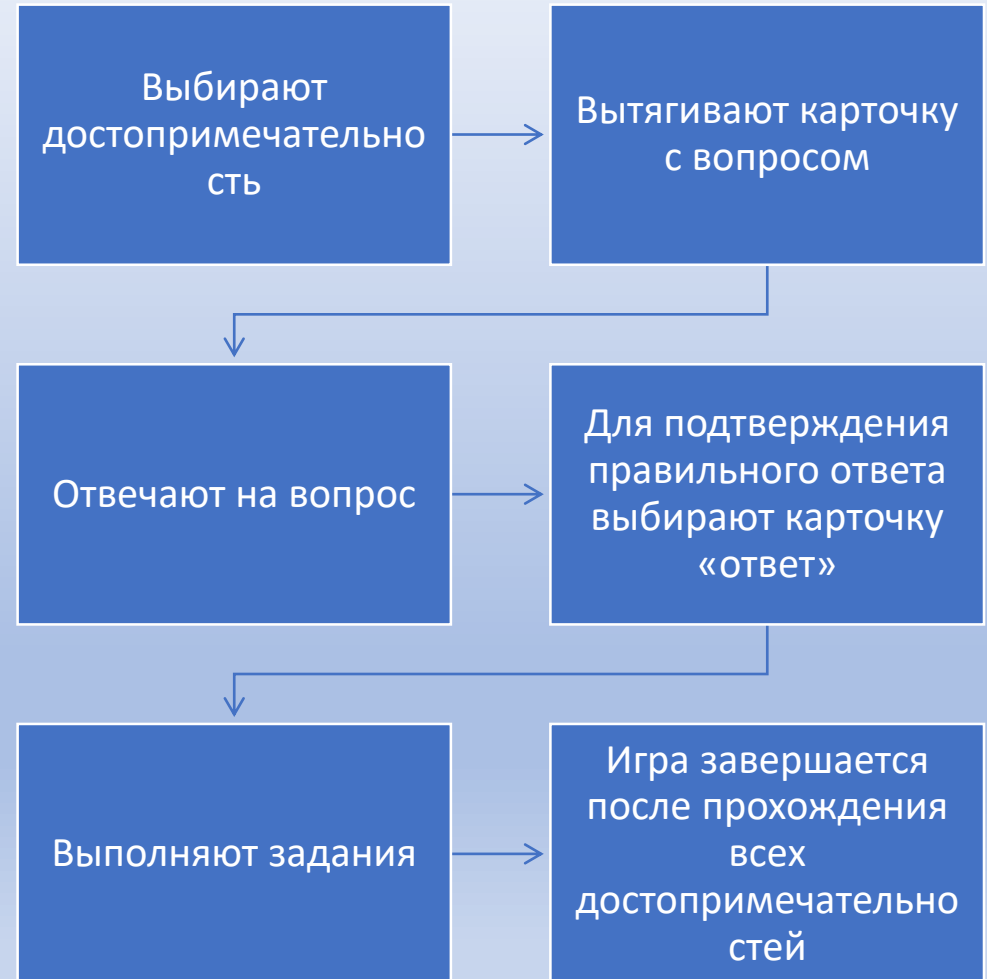
Результатом проекта является создание игры «Путешествие Морьки по Самаре»

Набор игры:

- Игровое поле (г. Самара)
- Изображения достопримечательностей
- Карты с вопросами
- Карты с заданиями и ответами
- Фигурки для игры



Правила игры:





Муниципальное бюджетное дошкольное
образовательное учреждение
«Детский сад комбинированного вида № 188»
городского округа Самара

Кораблик

г. Самара, ул. 22 Партсъезда, 150

+7 (846) 951-32-55

dou-ds188@yandex.ru

qon-qg188@lapqex.ru

+7 (846) 951-32-22

г. Самара, ул. 22 Партсъезда, 150